



YUCEL[©]
methode



De Yucelmethode

Jeroen en Sanne

Waarom de Yucelmethode?

Een nieuwe manier van communiceren:

De regie van het gesprek ligt niet bij de hulpverlener.

Een gesprek met beelden, minder taal meer laten zien.

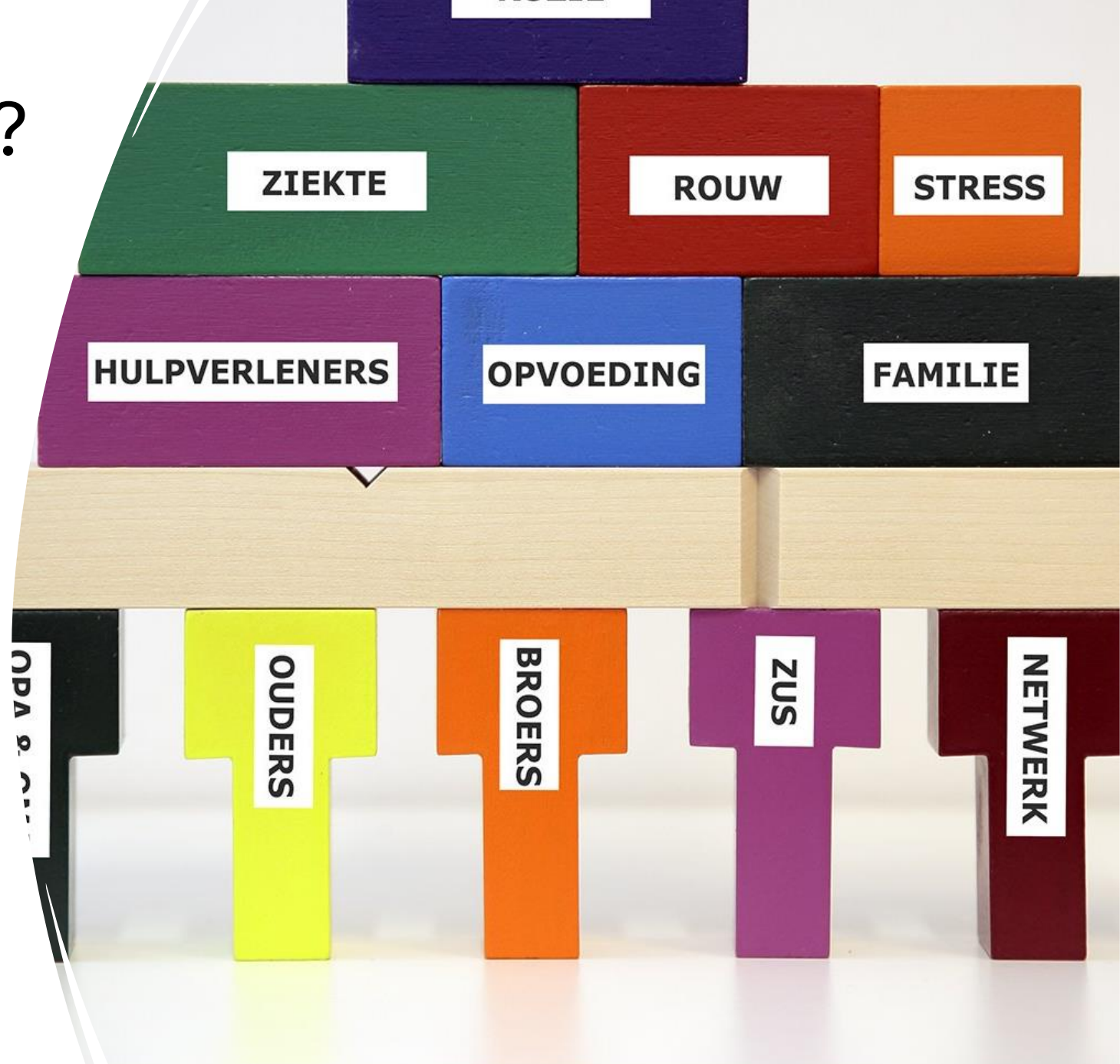
De cliënt kiest het onderwerp en de woorden.

Het maakt duidelijk welke en of er genoeg steunpilaren zijn.



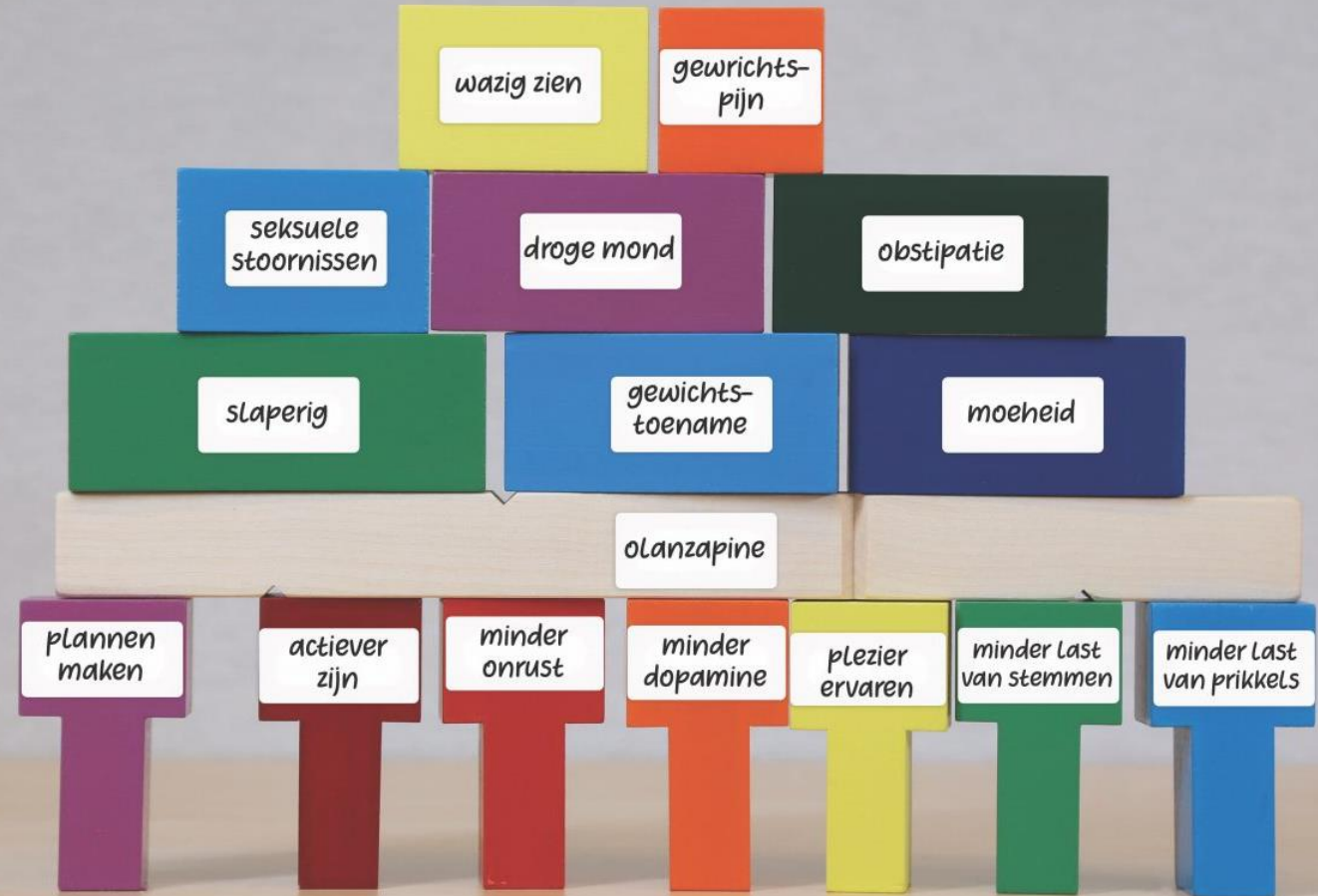
Wat is de Yucelmethode?

- Steunpilaren
- Balken met een thema
- Ballast
- Maar... leg niet te veel uit!
Laat het jou uitleggen.
- Vertragen, vertragen, vertragen...
- Kies niet zomaar een blok!
- Maak foto's



Voorbeelden voor de Yucelmethode


- Voor een kennismaking/intakegesprek
- Om de fases in het signaleringsplan in kaart te brengen
- Om in kaart te brengen waar iemand over een bepaalde tijd wil zijn
- Voor behandelplanbesprekingen
- Voor systeemgesprekken: laat allebei zien hoe je het ziet.
- Voor niet-cliëntgerelateerde zaken




Voorbeeld Miranda

- Ik kwam er achter welke woorden Miranda koos voor haar situatie.
- Ik kwam er achter hoe Miranda zelf over haar situatie dacht.
- Ik kwam er achter wat Miranda wilde veranderen in haar leven.





Waardoor was
haar leven nog
niet zoals ze
wilde?



Wantrouwen

De ervaring van Jeroen

- Wat vind jij prettig aan de Yucelmethode?
- Wist je direct wat je hiermee kon doen?
- Wat heeft het je opgeleverd?
- Zou je iets willen veranderen aan de methode?
- Wil je iets vertellen over wat je met de Yucelmethode in beeld hebt gebracht?



Bedankt voor jullie aandacht!



Wij wensen jullie veel
succes en hopelijk plezier!